



HACIENDA
SECRETARÍA DE HACIENDA Y CRÉDITO PÚBLICO



Guía de llenado “Declaración de retenciones por el uso de plataformas tecnológicas”

Índice

1. **ACCESO AL SISTEMA**

- a) Con contraseña
- b) Con e.firma
- c) Con e.firma portable

2. **MENÚ PRINCIPAL**

- a) Declaración de retenciones por el uso de plataformas tecnológicas

3. **LLENADO DE LA DECLARACIÓN**

- a) Captura manual de registros
- b) Carga masiva de registros
- c) Vista previa
- d) Envío de la declaración

4. **IMPRESIÓN DE ACUSE**

5. **CONSULTA DE DECLARACIÓN**

1. ACCESO AL SISTEMA <<

Para ingresar al sistema, sigue la ruta www.sat.gob.mx:

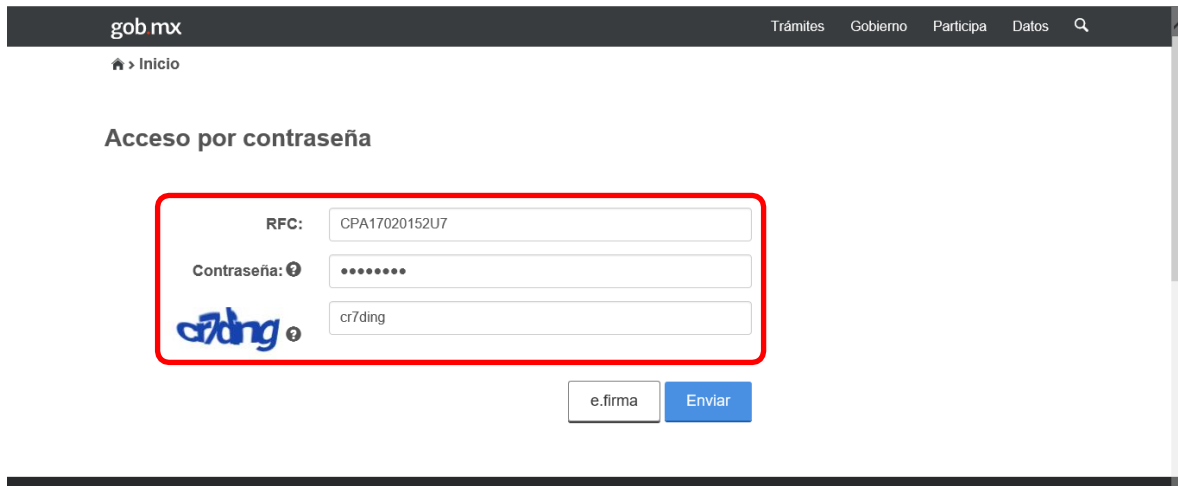
- Personas / Declaraciones / Ver más...



- Informativas / Declaración de retenciones por el uso de plataformas tecnológicas

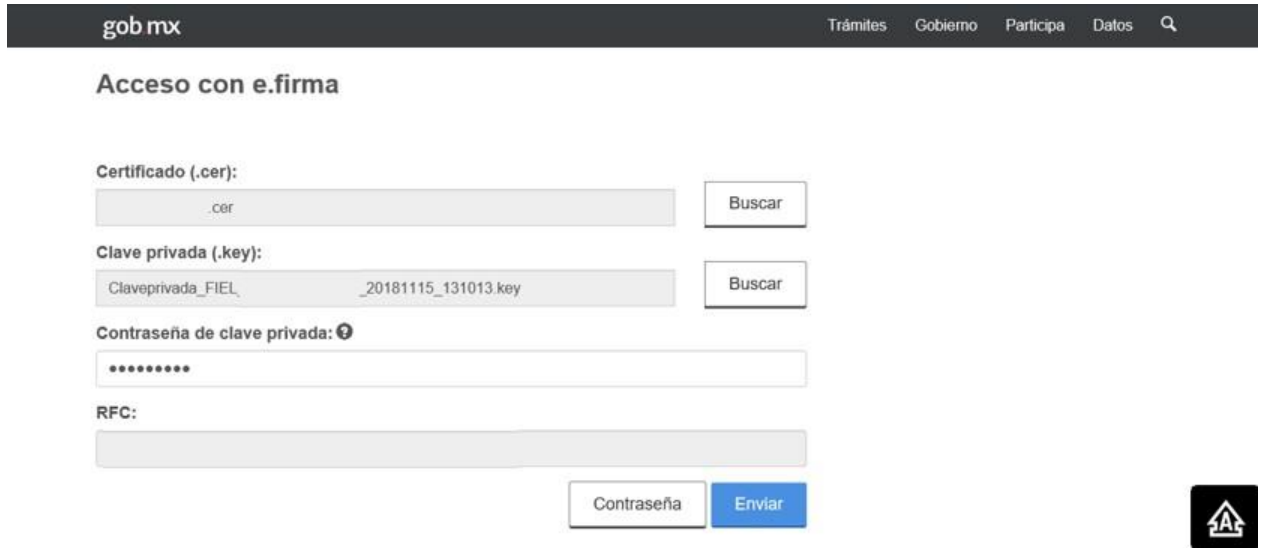
a) Acceso por contraseña <<

Si cuentas con contraseña, captura el RFC, contraseña y clave dinámica



b) Acceso con e.firma. <<

Si cuentas con e.firma carga el certificado (.cer), la clave privada (.key) y captura la contraseña de la clave privada.



The screenshot shows the login interface for 'Acceso con e.firma' on the gov.mx website. The page has a dark header with 'gov mx' on the left and navigation links 'Trámites', 'Gobierno', 'Participa', 'Datos', and a search icon on the right. The main content area is titled 'Acceso con e.firma' and contains the following fields and buttons:

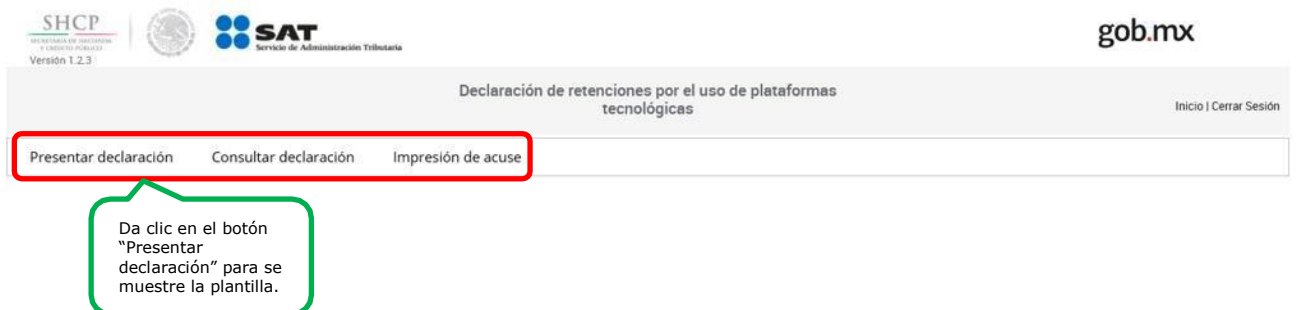
- Certificado (.cer):** A text input field containing '.cer' and a 'Buscar' button.
- Clave privada (.key):** A text input field containing 'Claveprivada_FIEL_20181115_131013.key' and a 'Buscar' button.
- Contraseña de clave privada:** A password input field with a help icon and masked characters '.....'.
- RFC:** A text input field.
- At the bottom right of the form area are two buttons: 'Contraseña' and 'Enviar'.

On the right side of the page, there is a small black square icon with a white house symbol.

c) Acceso con e.firma portable <<

2. MENÚ PRINCIPAL

Cuando ingreses al sistema se visualizará el siguiente menú:



The screenshot shows the main menu of the system. At the top left, there are logos for SHCP (Secretaría de Hacienda y Crédito Público) and SAT (Servicio de Administración Tributaria). The page title is 'Declaración de retenciones por el uso de plataformas tecnológicas'. On the right, there is a 'gov.mx' logo and a link for 'Inicio | Cerrar Sesión'.

The main menu contains three items: 'Presentar declaración', 'Consultar declaración', and 'Impresión de acuse'. The 'Presentar declaración' button is highlighted with a red rectangular box. A green callout bubble points to this button with the text: 'Da clic en el botón "Presentar declaración" para se muestre la plantilla.'

3. LLENADO DE LA DECLARACIÓN

Una vez que se muestre la plantilla deberás seleccionar el ejercicio a declarar:

The screenshot shows the 'Declaración de retenciones por el uso de plataformas tecnológicas' form. The 'Ejercicio' dropdown menu is highlighted with a green box and contains the following options: '- Seleccione un ejercicio -', '2019', and '2018'. Other visible elements include the 'Periodo' dropdown, 'Declaración de retenciones por el uso de plataformas tecnológicas' checkbox, and 'Tipo de declaración' dropdown set to 'Normal'. A 'Siguiete' button is located at the bottom right.

El periodo:

The screenshot shows the same form as above, but with the 'Periodo' dropdown menu highlighted by a green box. The 'Ejercicio' dropdown is now set to '2019'. The 'Periodo' dropdown menu lists the months from 'Enero' to 'Diciembre'. The 'Tipo de declaración' dropdown remains set to 'Normal'. A 'Siguiete' button is visible at the bottom right.

Y por último debes elegir el Tipo de declaración, ya se Normal:

SHCP SECRETARÍA DE HACIENDA Y CRÉDITO PÚBLICO Versión 1.2.3 | SAT Servicio de Administración Tributaria | gob.mx

Declaración de retenciones por el uso de plataformas tecnológicas Inicio | Cerrar Sesión

Presentar declaración Consultar declaración Impresión de acuse

Perfil del contribuyente

Ejercicio: 2019 Período: Enero

Obligaciones a declarar

Declaración de retenciones por el uso de plataformas tecnológicas

Tipo de declaración: Normal

Siguiente

O bien, Complementaria y Tipo de complementaria Dejar sin efecto declaración, Modificación no presentada o Declaración no presentada.

Declaración de retenciones por el uso de plataformas tecnológicas Inicio | Cerrar Sesión

Presentar declaración Consultar declaración Impresión de acuse

Perfil del contribuyente

Ejercicio: 2019 Período: Enero

Obligaciones a declarar

Declaración de retenciones por el uso de plataformas tecnológicas

Tipo de declaración: Complementaria

Tipo de complementaria

- Seleccione un tipo de complementaria -
- Dejar sin efecto declaración
- Modificación de declaración
- Declaración no presentada

a) Captura manual de registros

Debes dar clic en el botón "Agregar" para capturar cuantos registros sean necesarios.

SHCP | SAT | gob.mx

Ejercicio: 2019
Período: Enero
Tipo de declaración: Normal

Declaración de retenciones por el uso de plataformas tecnológicas

Inicio | Cerrar Sesión

Retenciones por el uso de plataformas tecnológicas

Retenciones por el uso de plataformas tecnológicas

Agregar Agregar desde archivo

RFC	Nombre (Apellido paterno y materno)	Monto total del ingreso percibido por los viajes realizados en el mes	ISR retenido	IVA retenido
-----	-------------------------------------	---	--------------	--------------

Guardar Perfil Revisar Enviar

Posteriormente deberás capturar RFC, con el cual se llenará de forma automática el Nombre (Apellido paterno y materno):

SHCP | SAT | gob.mx

Ejercicio: 2019
Período: Enero
Tipo de declaración: Normal

Declaración de retenciones por el uso de plataformas tecnológicas

Inicio | Cerrar Sesión

Retenciones por el uso de plataformas tecnológicas

Retenciones por el uso de plataformas tecnológicas

RFC
AAEL7911187G6

Nombre (Apellido paterno y materno)
JESSICA GRISEL MONDRAGON LOPEZ

Posteriormente deberás capturar el Monto total del ingreso percibido por los viajes realizados en el mes, ISR retenido e IVA retenido y dar clic en el botón "Guardar" para guardar la información capturada.

Monto total del ingreso percibido por los viajes realizados en el mes

ISR retenido



IVA retenido

Cancelar Guardar

RFC	Nombre (Apellido p	Monto total del ingreso percibido por los viajes realizados en el mes	ISR retenido	IVA retenido

Guarda tu registro una vez que termines de capturar los datos.

Guardar Perfil Revisar

Una vez guardado el registro, podrás editarlo dando clic en el botón  "Editar" y eliminarlo, dando clic en el ícono  "Eliminar"

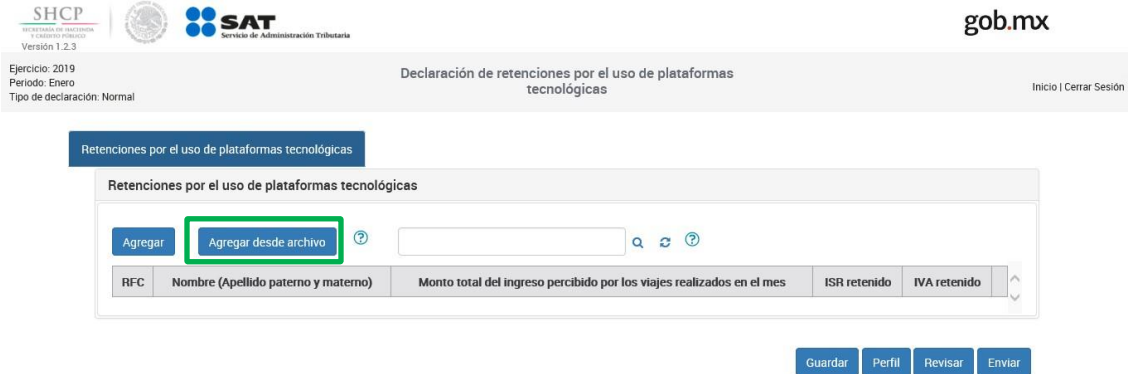
Retenciones por el uso de plataformas tecnológicas

Retenciones por el uso de plataformas tecnológicas					
RFC	Nombre (Apellido paterno y materno)	Monto total del ingreso percibido por los viajes realizados en el mes	ISR retenido	IVA retenido	
AAEL7911187G6	LUIS ALBERTO ANAYA ELIZALDE	1,000,000	25,896	2,369	 

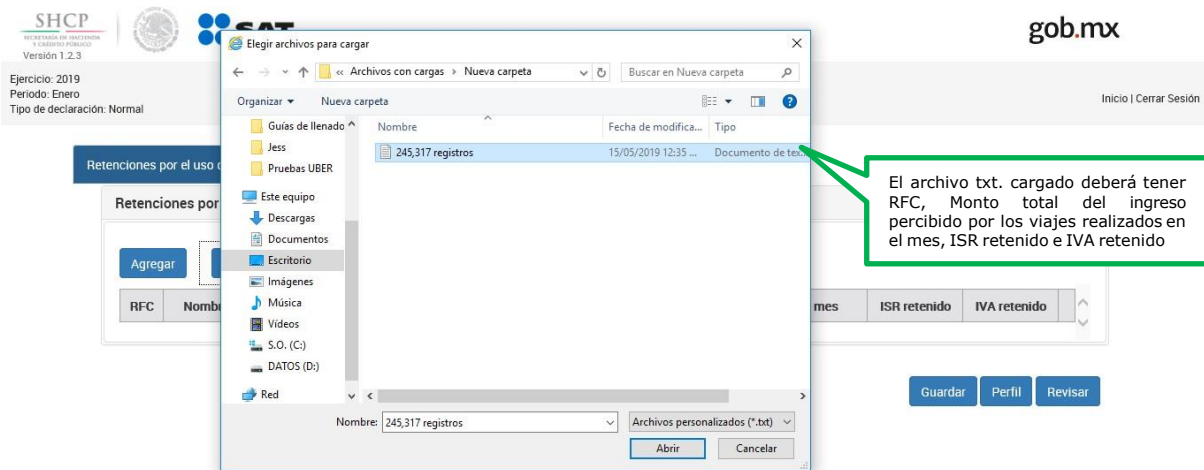
Guardar Perfil Revisar

b) Carga masiva de registros

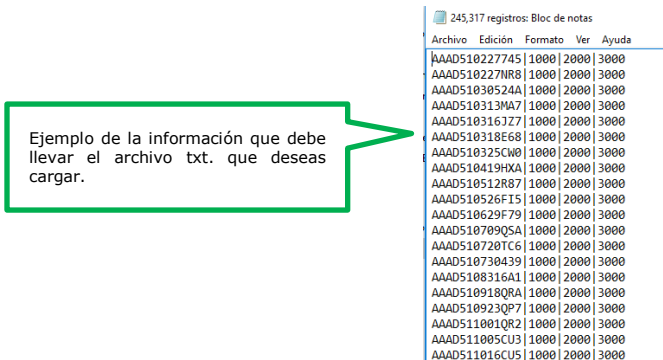
Para realizar el llenado de la declaración a través de un archivo txt., debes dar clic en el botón "Agregar desde archivo"



Posteriormente deberás seleccionar el archivo txt. que deseas cargar.



Una vez cargado el archivo txt. con la información necesaria, el campo "Nombre (Apellido paterno y materno)" se prellenará de forma automática, por lo que no es necesario incluirlo en el documento txt.



Una vez cargada la información, podrás consultar los registros que desees, para ello deberás capturar el RFC que desees buscar en la barra de buscador, podrás editar y/o eliminar dicho registro.

 **SHCP**
SECRETARÍA DE HACIENDA Y CRÉDITO PÚBLICO
Versión 1.2.3
 **SAT**
Servicio de Administración Tributaria
gob.mx
Ejercicio: 2019
Periodo: Mayo
Tipo de declaración: Normal
Declaración de retenciones por el uso de plataformas tecnológicas
Inicio | Cerrar Sesión**Retenciones por el uso de plataformas tecnológicas****Retenciones por el uso de plataformas tecnológicas**

Agregar

Agregar desde archivo

AACD8008299WA



Barra de buscador donde debe colocarse el RFC que se desea editar o eliminar.

Borrar registros

RFC	Nombre (Apellido paterno y materno)	Monto total del ingreso percibido por los viajes realizados en el mes	ISR retenido	IVA retenido	
AAAD510227745	DELIA GUADALUPE AYALA AYALA	1,000	2,000	3,000	
AAAD510227NR8	MARIA DE LOS DOLORES ADAME ALVAREZ	1,000	2,000	3,000	
AAAD51030524A	DANIEL ALFARO AGUILAR	1,000	2,000	3,000	
AAAD510313MA7	DONACIANO ALATORRE ACEVES	1,000	2,000	3,000	

Retenciones por el uso de plataformas tecnológicas**Retenciones por el uso de plataformas tecnológicas**

Agregar

Agregar desde archivo

AACD8008299WA



Podrás editar o eliminar el registro buscado.

Borrar registros

RFC	Nombre (Apellido paterno y materno)	Monto total del ingreso percibido por los viajes realizados en el mes	ISR retenido	IVA retenido	
AACD8008299WA	DAVID AYALA CAMPOS	1,000	2,000	3,000	

Página 1 de 1

Guardar


Perfil

Revisar



Una vez editado o eliminado el registro deseado, para poder visualizar la totalidad de los registros cargados, deberás dar clic en el ícono "Cargar" para que se visualicen la totalidad de los registros nuevamente.

Retenciones por el uso de plataformas tecnológicas

Retenciones por el uso de plataformas tecnológicas

Agregar | Agregar desde archivo ? | AACD8008299WA |  ?

Borrar registros



RFC	Nombre (Apellido paterno y materno)	Monto total del ingreso percibido por los viajes realizados en el mes	ISR retenido	IVA retenido	
AACD8008299WA	DAVID AYALA CAMPOS	1,000	2,000	3,000	 

« < Página 1 de 1 > »









Guardar | Perfil | Revisar

Retenciones por el uso de plataformas tecnológicas

Retenciones por el uso de plataformas tecnológicas

Agregar | Agregar desde archivo ? | |   ?

Borrar registros

RFC	Nombre (Apellido paterno y materno)	Monto total del ingreso percibido por los viajes realizados en el mes	ISR retenido	IVA retenido	
AAAD510227745	DELIA GUADALUPE AYALA AYALA	1,000	2,000	3,000	 
AAAD510227NR8	MARIA DE LOS DOLORES ADAME ALVAREZ	1,000	2,000	3,000	 
AAAD51030524A	DANIEL ALFARO AGUILAR	1,000	2,000	3,000	 
AAAD510313MA7	DONACIANO ALATORRE ACEVES	1,000	2,000	3,000	 

c) Vista previa

Una vez cargada la información y da clic en el botón "Revisar", se mostrará un PDF de la declaración con todos los registros de la declaración, revisa la información y envía la declaración.

AAAD510629F79	DORA LUZ AVALOS ATILANO	1,000	2,000	3,000		
AAAD510709QSA	DANIEL ANDRADE ALEJANDRE	1,000	2,000	3,000		
AAAD510720TC6	DANIEL ALVARADO ACEVEDO	1,000	2,000	3,000		
AAAD510730439	MARIA DOLORES ALANIS ALMAZAN	1,000	2,000	3,000		
AAAD5108316A1	DORA ELIA ALVARADO ARANDA	1,000	2,000	3,000		
AAAD510918QRA	DANIEL AMAYA ARREOLA	1,000	2,000	3,000		
AAAD510923QP7	DOLORES ALVARADO ARELLANO	1,000	2,000	3,000		
AAAD511001QR2	DANIEL AMAYA ARREOLA	1,000	2,000	3,000		
AAAD511005CU3	DELIA ANDRADE AVALOS	1,000	2,000	3,000		
AAAD511016CU5	DELIA ANDRADE AVALOS	1,000	2,000	3,000		

«« Página 1 de 12266 »»

[Guardar](#)
[Perfil](#)
[Revisar](#)

Herramientas Previa.CPA170201... x Inicia

VISTA PREVIA
Declaración de retenciones por el uso de plataformas tecnológicas

RFC: CPA1702017U2
Denominación o razón social: MI CONTABILIDAD PRUEBA APC, S.A DE C.V SA DE CV

Tipo de declaración: Normal
Periodo de la declaración: Mayo **Ejercicio:** 2019

RETENCIONES POR EL USO DE PLATAFORMAS TECNOLÓGICAS.

RFC	NOMBRE (APELLIDO PATERNO Y MATERNO)	MONTO TOTAL DEL INGRESO PERCIBIDO POR LOS VIAJES REALIZADOS EN EL MES	ISR RETENIDO	IVA RETENIDO
AAAD510227745	DELIA GUADALUPE AYALA AYALA	1,000	2,000	3,000
AAAD510227NR8	MARIA DE LOS DOLORES ADAME ALVAREZ	1,000	2,000	3,000
AAAD51030524A	DANIEL ALFARO AGUILAR	1,000	2,000	3,000
AAAD510313MA7	DONACIANO ALATORRE ACEVEDO	1,000	2,000	3,000
AAAD510316JZ7	MARIA DOLORES ARNAUT AGUILAR	1,000	2,000	3,000
AAAD510318E68	DAVID ASSAD ABAD	1,000	2,000	3,000
AAAD510325CW0	DULA ARANDA ASTORGA	1,000	2,000	3,000

d) Envío de la declaración

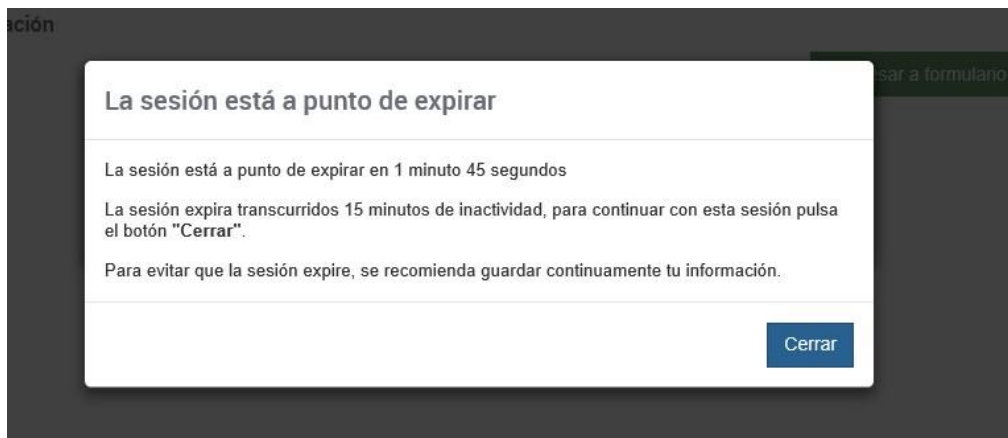
Si la información es correcta, da clic en el botón "Enviar declaración".



Posteriormente confirma el envío para concluir con tu declaración

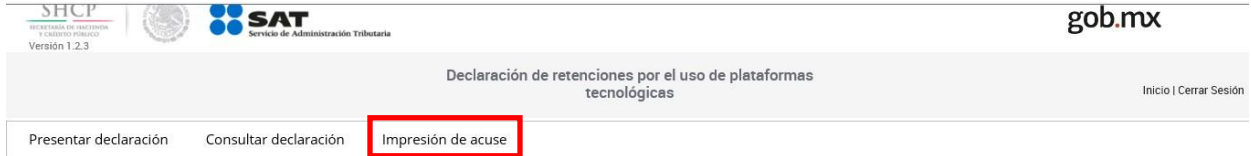


Nota. La sesión expira a los 15 minutos de inactividad. Antes de que transcurra este tiempo, el sistema muestra la siguiente pantalla:




4. IMPRESIÓN DE ACUSE

Para la impresión del acuse de la declaración, debes dar clic en el apartado "Impresión de acuse".



SHCP SECRETARÍA DE HACIENDA Y CRÉDITO PÚBLICO Versión 1.2.3


 **SAT**
Servicio de Administración Tributaria

gob.mx

Declaración de retenciones por el uso de plataformas tecnológicas

Inicio | Cerrar Sesión

Presentar declaración Consultar declaración **Impresión de acuse**

 Impresión de acuse

***Declaración:** Declaración de retenciones por el uso de plataformas tecnológicas

***RFC:** CPA1702017U2 **Tipo de Declaración:** Sin Selección

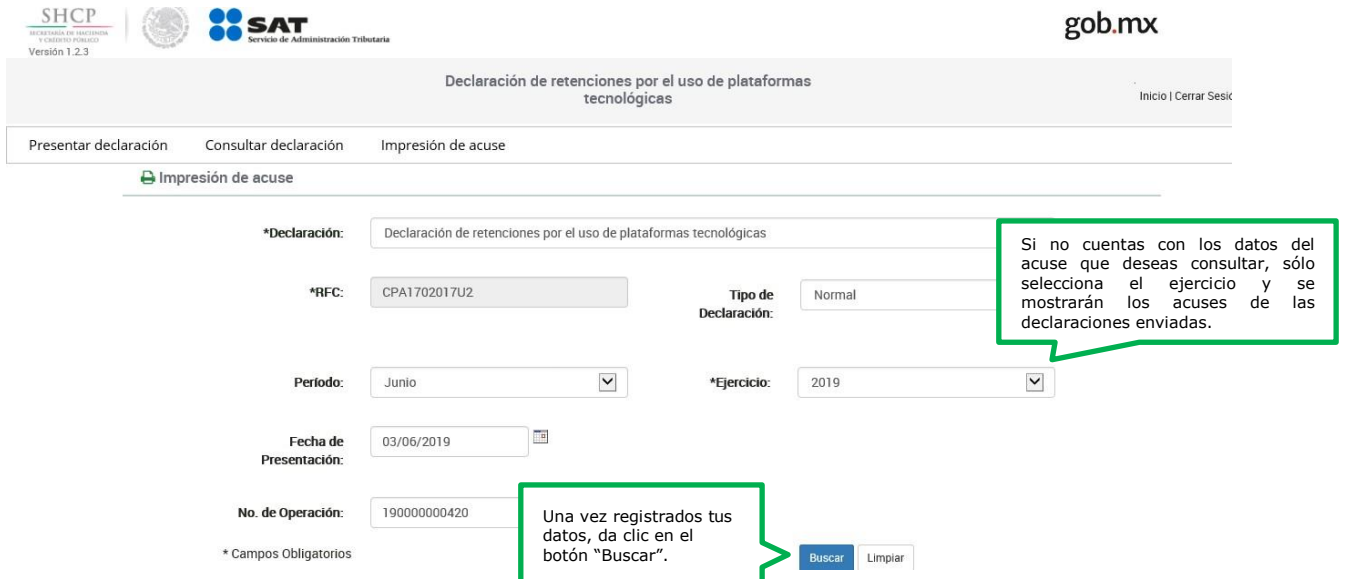
Período: Sin Selección ***Ejercicio:** Sin Selección

Fecha de Presentación: dd/mm/aaaa


No. de Operación: No. de Operación

* Campos Obligatorios

Para continuar, deberás seleccionar el periodo, fecha de presentación, Tipo de declaración, Ejercicio (dato obligatorio) y No. de operación, posteriormente da clic en el botón "Buscar".



SHCP SECRETARÍA DE HACIENDA Y CRÉDITO PÚBLICO Versión 1.2.3


 **SAT**
Servicio de Administración Tributaria

gob.mx

Declaración de retenciones por el uso de plataformas tecnológicas

Inicio | Cerrar Sesión

Presentar declaración Consultar declaración Impresión de acuse

 Impresión de acuse

***Declaración:** Declaración de retenciones por el uso de plataformas tecnológicas

***RFC:** CPA1702017U2 **Tipo de Declaración:** Normal

Período: Junio ***Ejercicio:** 2019

Fecha de Presentación: 03/06/2019

No. de Operación: 190000000420

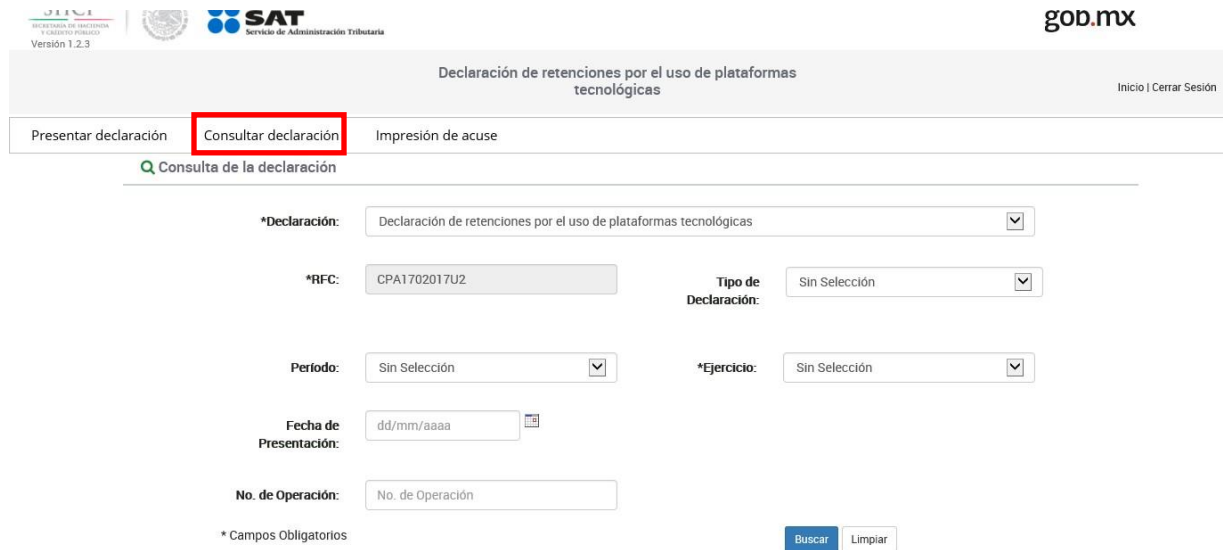
* Campos Obligatorios

Si no cuentas con los datos del acuse que deseas consultar, sólo selecciona el ejercicio y se mostrarán los acuses de las declaraciones enviadas.

Una vez registrados tus datos, da clic en el botón "Buscar".

5. CONSULTA DE LA DECLARACIÓN

Para la consulta de la declaración, debes dar clic en el apartado "Consultar declaración".



gob.mx

Declaración de retenciones por el uso de plataformas tecnológicas

Inicio | Cerrar Sesión

Presentar declaración **Consultar declaración** Impresión de acuse

Q Consulta de la declaración

*Declaración: Declaración de retenciones por el uso de plataformas tecnológicas

*RFC: CPA1702017U2 Tipo de Declaración: Sin Selección

Período: Sin Selección *Ejercicio: Sin Selección

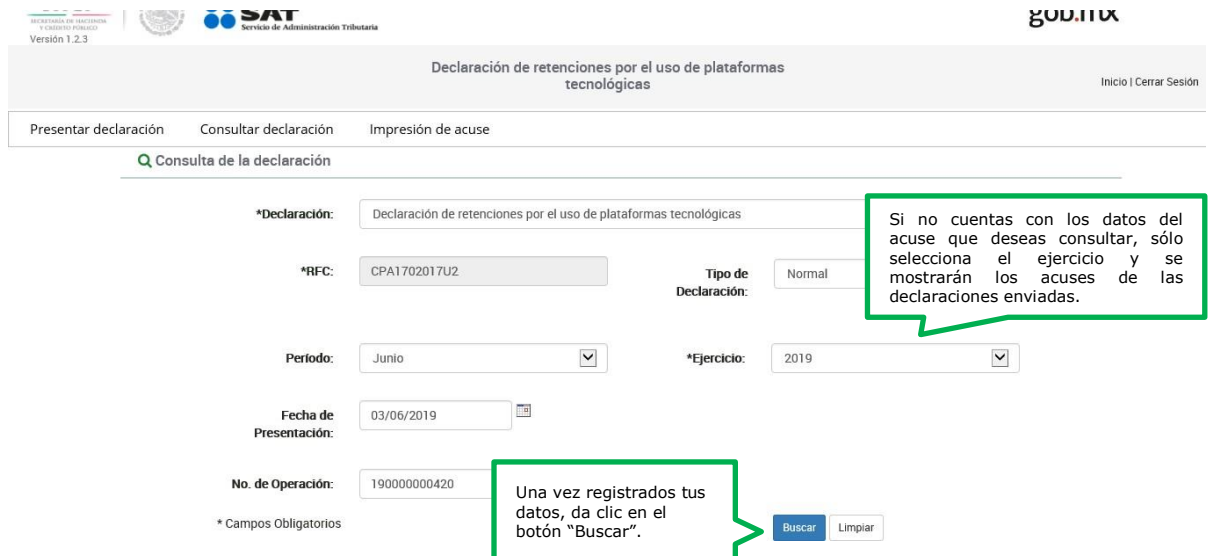
Fecha de Presentación: dd/mm/aaaa

No. de Operación: No. de Operación

* Campos Obligatorios

Buscar Limpiar

Para continuar, deberás seleccionar el periodo, fecha de presentación, Tipo de declaración, Ejercicio (dato obligatorio) y No. de operación, posteriormente da clic en el botón "Buscar".



gob.mx

Declaración de retenciones por el uso de plataformas tecnológicas

Inicio | Cerrar Sesión

Presentar declaración Consultar declaración Impresión de acuse

Q Consulta de la declaración

*Declaración: Declaración de retenciones por el uso de plataformas tecnológicas

*RFC: CPA1702017U2 Tipo de Declaración: Normal

Período: Junio *Ejercicio: 2019

Fecha de Presentación: 03/06/2019

No. de Operación: 190000000420

* Campos Obligatorios

Buscar Limpiar

Si no cuentas con los datos del acuse que deseas consultar, sólo selecciona el ejercicio y se mostrarán los acuses de las declaraciones enviadas.

Una vez registrados tus datos, da clic en el botón "Buscar".